

I VOLETS ROULANTS SOLAIRES I

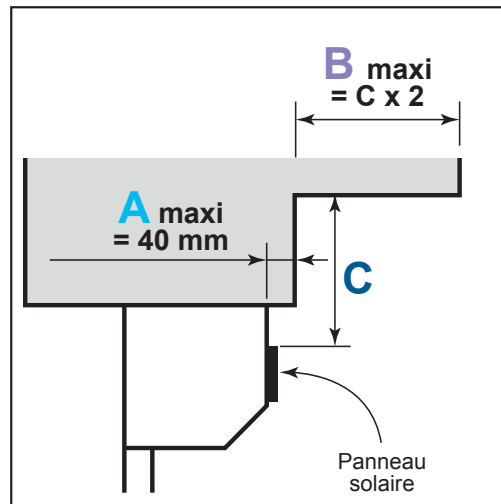
Conditions d'installation à respecter obligatoirement

Avancées du toit ou structures similaires

A = distance maximum (40mm) entre le débord du mur et le coffre

B = avancée maximum ($C \times 2$) du débord de toit par rapport au mur

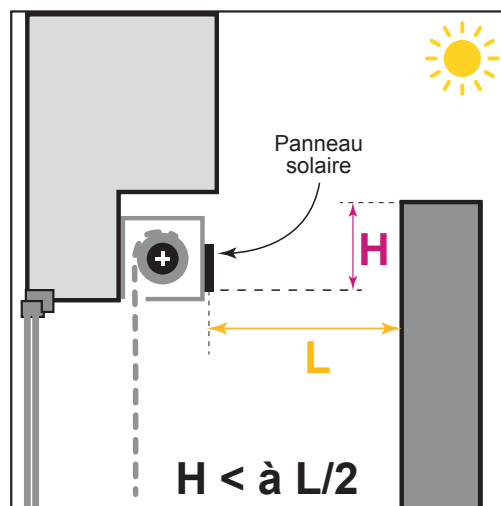
C = hauteur entre l'avancée de toit et le haut du panneau solaire



Obstacles face au panneau solaire

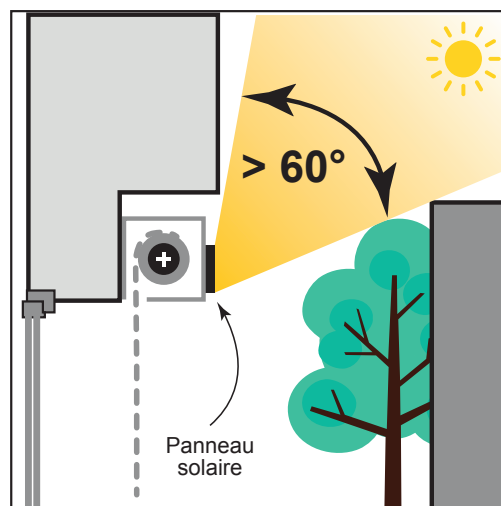
L = distance entre le coffre et le premier obstacle à hauteur

H = hauteur maxi de l'obstacle par rapport au bas du panneau solaire
La hauteur doit être inférieure à la largeur divisée par deux ($L/2 > H$)



Vue limitée du ciel

L'angle d'exposition doit être supérieur à 60°



Sans le respect de ces règles de conditions d'installation, la société GALAXIE se réserve le droit de ne pas intervenir sur le SAV.